

【 輸入貨物フリータイム検索】

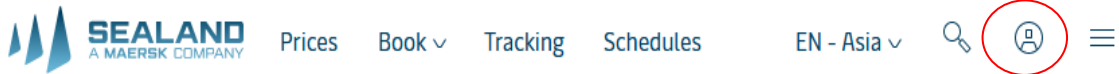
WEB上で輸入貨物のデマレッジ/ディテンションのフリータイムをご確認いただけます。

- ・ Webサイトにログインして検索 (ご利用にはUser登録が必要となります) - 入港10日前から
- ・ SeaBotでの検索 (Line / Facebook) - 入港2日前から

・ Webサイトでの検索方法

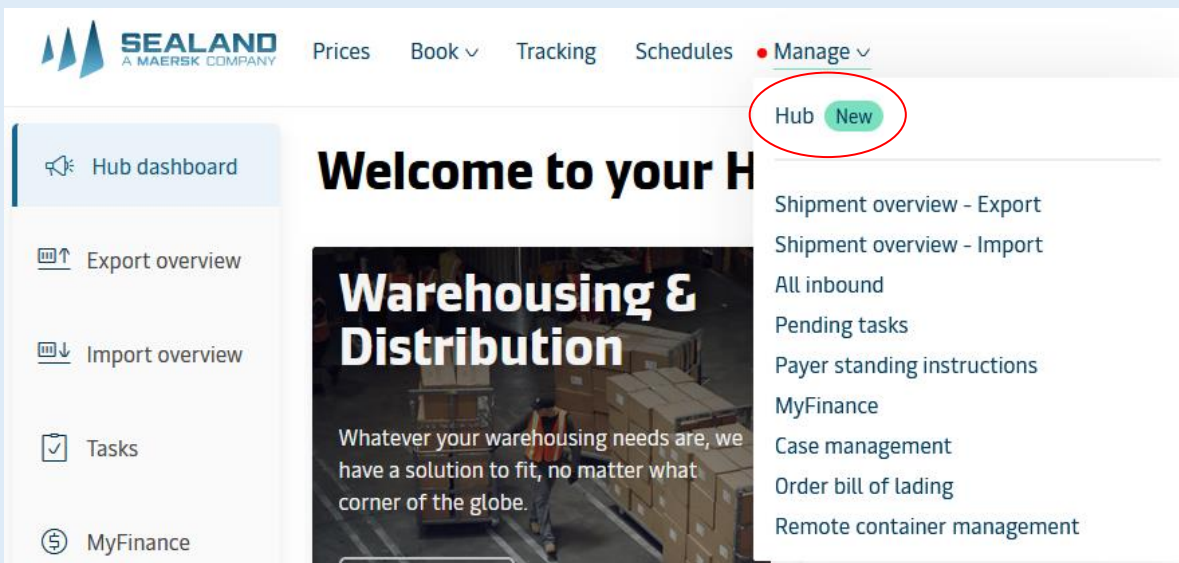
[1] Webサイトにログイン

<https://www.sealandmaersk.com/local-information/asia/japan>



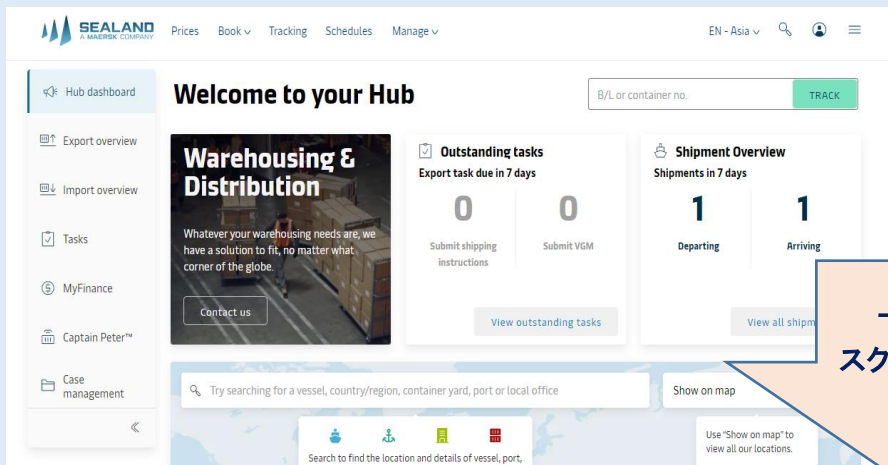
[2] Hub (ログイン後のTopページ) に移動

- ・ ログインしてすぐの画面
- ・ その他の画面からは上部メニューのManage(船積み管理)から「Hub」を選択



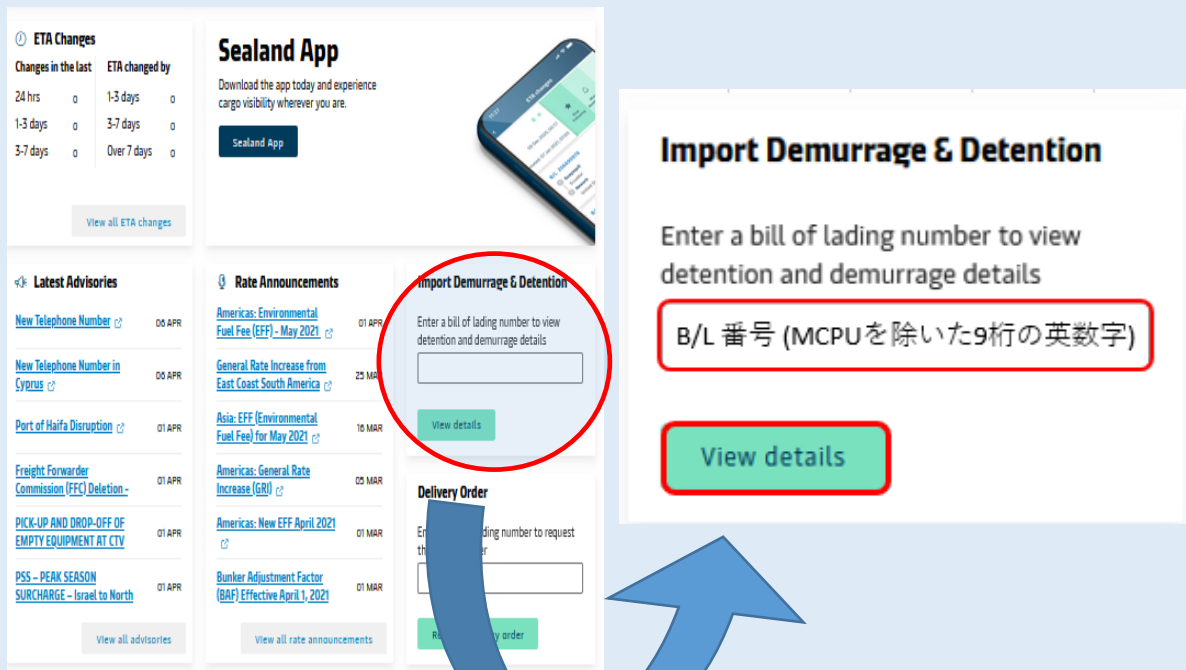
[3] Hubページの下部に移動

スクロールで下部に移動



[4] B/L番号で検索

「Import Demurrage & Detention」にB/L番号を入力しView Detailsをクリック
>> 検索結果が表示されます。





SeaBotでの検索方法

[1] SeaBotと友達になる

SeaBotの友達申請には下記のQRコードまたはIDをご利用ください。



SeaBot
ユーザー
ガイドは
[こちら](#)

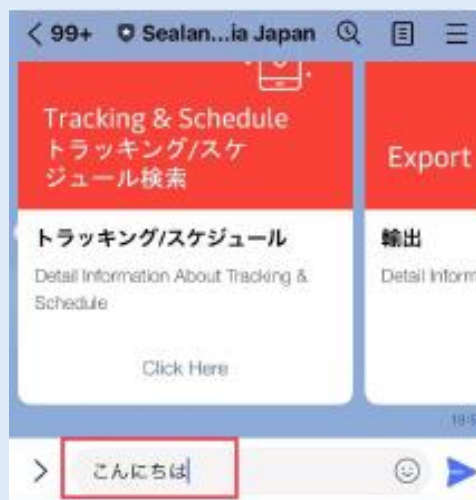
SeaBot ご紹介ビデオ(約50秒)

https://www.sealandmaersk.com/~media_sc9/sealandmaersk/local-information/files/asia/japan/Snap-n-Send_JPN.mp4?utm_source=salesforce_mc&utm_medium=email&utm_content=snap-n-send-jpn&utm_campaign=SEA_608F9844CA770_609E108C4817A

[2] 3ステップでトラッキング

SeaBotに話しかけると3ステップでトラッキングが可能です。

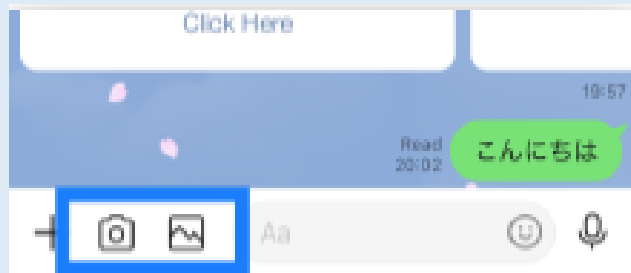
Step 1. SeaBotに話しかける



Step 2. B/L番号の写真を取り込む

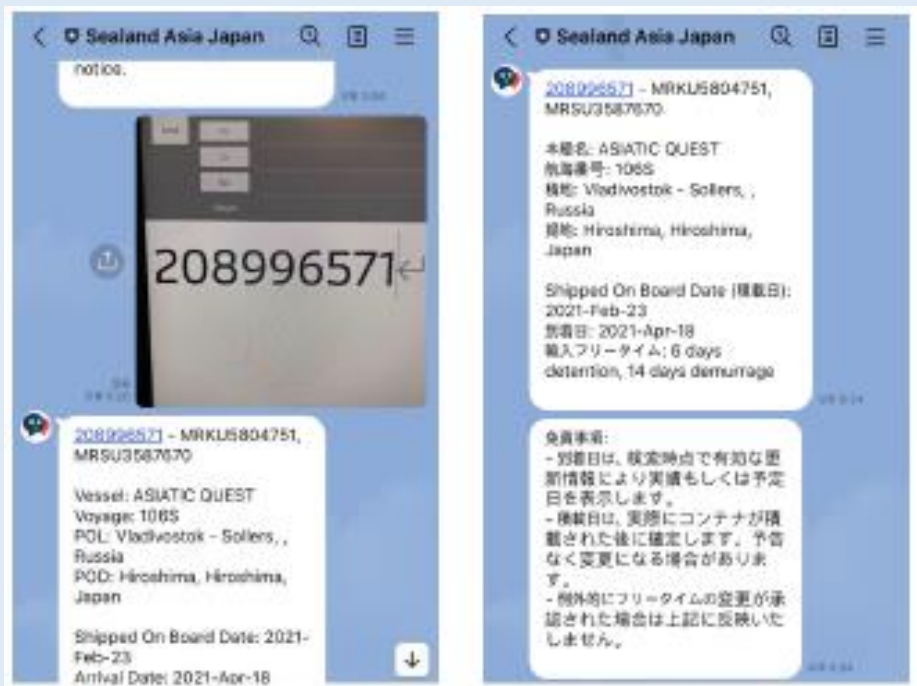
“カメラボタン”をクリックしてB/L番号の写真を撮る
または“アルバムボタン”をクリックして保存されたB/L番号の写真を読み込む

※ BL番号が含まれていなかったり、不鮮明ですと必要な情報が表示されませんので
至近距離での撮影、大きめのフォントでの撮影をお勧めします。



Step 3. 検索結果表示

最新のスケジュール、輸入フリータイムなどが表示されます。



ご不明な点がございましたら、カスタマーサービスまでメールにてお問い合わせください。
E-mail : jp.import@sealandmaersk.com