

# Handbook 9.1 – VGM

1.如何在货物信息集的界面单独提交VGM? ---P2

2.如何在补料的界面提交VGM? ---P7

3.如何查看VGM是否提交成功? ---P12



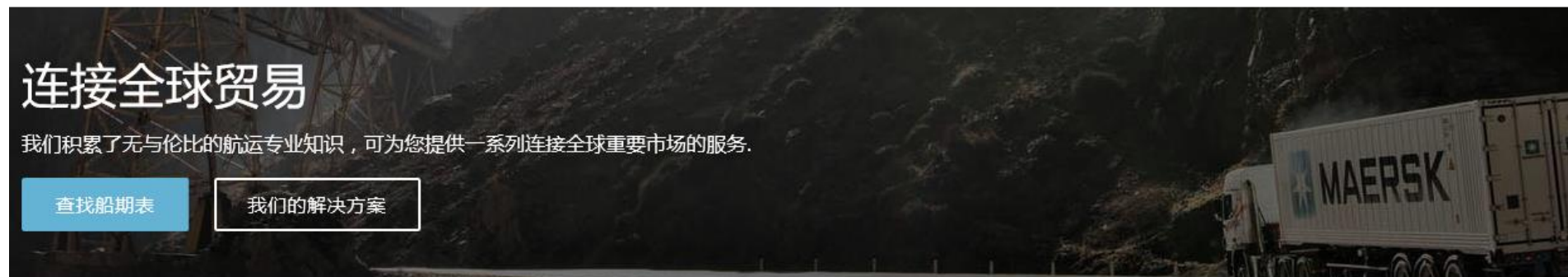
# > 如何提交VGM

## 第一种方法：在货物信息集的界面单独提交VGM

只有订舱号的相关方才可以提交VGM.

(如: booked by, shipper, transport document receiver, first/additional notify party and price owner)

### 1. 登陆 [www.maersk.com](http://www.maersk.com) 后，在菜单栏中找到“管理”



## 欢迎来到我们的新网站！

为了简化客户操作并提供无缝的点到点数字用户体验，我们已将之前 [maersk.com](http://maersk.com)、[maerskline.com](http://maerskline.com) 和 [my.maerskline.com](http://my.maerskline.com) 网站的功能和内容整合到一个网站：[www.maersk.com](http://www.maersk.com)。我们期待继续与您合作。

了解更多

## 2. 在管理的下级菜单中点击 “货运概览 - 导出”



### 单据

- 提交提单补料
- 确认提单样本件
- 打印正本提单
- 打印海运提单
- 提交 VGM
- 申请空白提单纸
- 进口待办事项
- 付款人常用说明

- B. 货运**
  - 货运概览 - 出口
  - 预计抵港时间变化
  - 通知
  - 远程集装箱管理
  - 货运概览 - 进口
  - 进口订单检索

### MyFinance

在线付款并查看发票和帐户

转到 MYFINANCE

### 3. 然后就会进入 出口货物概览 的界面

在方框中录入你的订舱号并点击“搜索”

MAERSK

报价 订舱 管理 帮助 联系人 简体中文 Lucy Chan 设置

我们的解决方案 关于马士基 全球网络 当地信息

## 出口货物概览

全部 待办事项 MAERSK LINE待办事项 预计到港时间变更

C. 96XXXXXXX 搜索 确认 已保存的筛选项 显示高级选项

订舱号码	收货地(From)	目的地(To)	船名	货物详情
96XXXXXXX	Yantian, 44, CN On May 16 出发地 Yantian, 44,...	Lynwood, CA, US On May 29 目的地 Los Angele...	MAERSK EDINBURGH 船旗: DK, 建立: 2010	Electronics, electronic applianc... in1x 40ft High Cube Dry

货物总计1

4. 接着就会进入该票订舱号 **货物信息集** 的 **概览** 界面，  
点击 **集装箱** 再点击 **更新VGM**



报价 订舱 管理

帮助 联系人 简体中文 登录 设置

我们的解决方案 关于马士基 全球网络 当地信息

< 返回总预览  
货物信息集 **96XXXXXX** 离港 on 03 Sep 2017 即将抵达 on 27 Sep 2017 Footwear, new, apparel  
Yantian, 44, CN Plainfield, IN, US 1 x 40ft Dry

概览 单证 **D. 集装箱** 费率 记录

概览	单证	集装箱	费率	记录	附加服务				
	(1) 40ft High Cube Dry	品名类别(Commodity): <b>Furniture, nos</b>	货物重量 11100 kg	VGM kg	体积 0 m <sup>3</sup>	危险品 否	超大型 否	自备箱 否	<b>E.</b> <input checked="" type="checkbox"/> <b>更新核实载货集 装箱毛重(VGM)</b> <a href="#">显示明细</a>

检索货物信息集 21 Aug 2017 15:38:26 (local time) [检索更新信息](#)

## 5. 在此界面录入 柜号, VGM数据 以及选择 VGM称重方式, 再点击 提交VGM

请不要理会此处的 货物重量Cargo Weight  
此Cargo Weight是从订舱时带入的  
提单上显示的Cargo Weight 是以你提交SI中的信息为准的

VGM 不接受小数点, 只录入整数

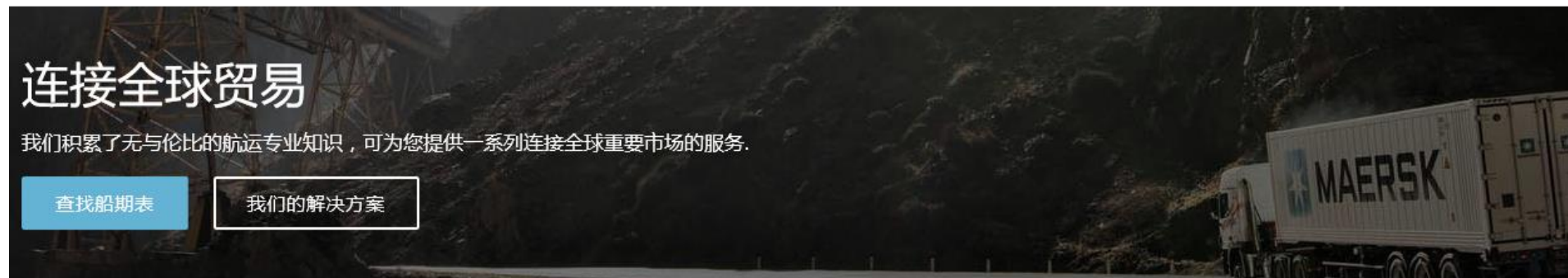
VGM 必须是介于2000 KGS 至35000 KGS之间的数据

## 6. 最后点击 确认VGM 即可提交



# 如何在补料的界面提交VGM?

1. 登陆 [www.maersk.com](http://www.maersk.com) 后, 在菜单栏中找到 “管理”



## 欢迎来到我们的新网站！

为了简化客户操作并提供无缝的点到点数字用户体验，我们已将之前 [maersk.com](http://maersk.com)、[maerskline.com](http://maerskline.com) 和 [my.maerskline.com](http://my.maerskline.com) 网站的功能和内容整合到一个网站：[www.maersk.com](http://www.maersk.com)。我们期待继续与您合作。

了解更多

## 2. 在管理的下级菜单中点击 “货运概览 - 导出”



### 单据

- 提交提单补料
- 确认提单样本件
- 打印正本提单
- 打印海运提单
- 提交 VGM
- 申请空白提单纸
- 进口待办事项
- 付款人常用说明

- B. 货运**
  - 货运概览 - 出口
  - 预计抵港时间变化
  - 通知
  - 远程集装箱管理
  - 货运概览 - 进口
  - 进口订单检索

### MyFinance

在线付款并查看发票和帐户

转到 MYFINANCE



### 3. 然后就会进入 **出口货物概览** 的界面

在方框中录入你的订舱号并点击“搜索”

MAERSK

报价 订舱 管理 帮助 联系人 简体中文 Lucy Chan 设置

我们的解决方案 关于马士基 全球网络 当地信息

## 出口货物概览

全部 待办事项 MAERSK LINE待办事项 预计到港时间变更

C. 96XXXXXXX 搜索 确认 已保存的筛选项 显示高级选项

订舱号码	收货地(From)	目的地(To)	船名	货物详情
96XXXXXXX	Yantian, 44, CN On May 16 出发地 Yantian, 44,...	Lynwood, CA, US On May 29 目的地 Los Angele...	MAERSK EDINBURGH 船旗: DK, 建立: 2010	Electronics, electronic applianc... in1x 40ft High Cube Dry

货物总计1

## 4. 接着就会进入 货物信息集的 概览 的界面

在此界面点击 **提交提单补料** 的按钮即可进入补料的界面

**MAERSK** 报价 订舱 管理 帮助 联系人 简体中文 登录 设置

我们的解决方案 关于马士基 全球网络 当地信息

← 返回总预览  
**货物信息集 96** 离港 on 18 Aug 2017 Nansha New Por... 即将抵达 on 05 Sep 2017 Long Beach, CA, ... Furniture, nos 2 x 40ft Dry

概览 单证 集装箱 费率 记录

收货地 **Nansha New Port** 在 18 Aug 2017, 16:00  
装货港 **Nansha New Port, 44, CN** 离港 18 Aug 2017, 16:00  
卸货港 **Long Beach, CA, US** 即将抵达 05 Sep 2017, 08:00  
目的地 **Long Beach** 在 05 Sep 2017, 08:00  
航程 18 天

查看详细运输信息 所有显示的日期/时间均为预计的时间, 我司保留时间更改的权利, 恕不另行通知。

订舱号码 **96XXXXXXXX**

订舱方	LUCY CHAN 在 02 Aug 2017 17:13 (local time)
合约号	待定
运费起算日	18.Aug.2017
订舱方参考号	
运输条款	货主拖运(CY) - 货主拖运(CY)
附加参考信息	无
相关订舱号码:	没有相关提单号码

操作

- 复制订舱
- 更改订舱
- 取消订舱
- 提交VGM

提单补料(Shipping Instructions)

D. 您尚未提交提单补料

**提交提单补料**

#### 4. 在补料的 **货物信息** 的界面可以录入VGM数据和选择 **VGM称重方式**

通过补料提供的VGM 数据，在Review 的界面虽然可以预览到该信息，但是VGM 是不会显示在提单上的。

整体称重法：是指货物装箱后进行称重

累加称重法：是指货品逐一称重后与皮重相加

### 订舱号码 96XXXXXX 的提单补料

VGM 不接受小数点, 只能是整数

VGM 必须是介于2000 KGS 至35000 KGS之间的数字

✓ 单证属性

② 货物信息

③ 货物联络方

④ 付款明细

⑤ 复核

下一步

上一步

上传货柜明细

#### 货物信息

品名类别(Commodity) Consolidated Cargo



MSKU1234567

40ft Dry

添加封条号

件数

包装类型

货重 (kg)

皮重 (kg)

VGM (kg)

体积 (m³)

VGM称重方式

整体称重法

货物描述

货品编码(HS code) (选填)

A. 在此处录入货重

B. 系统会自动  
计算出VGM

接受全部VGM?

一旦在补料界面录入VGM  
那么VGM称重方式就会是必填项

C. 同时也会出现这个选项

如果接受系统自动算出的VGM  
需在此打勾才能进入下一个界面

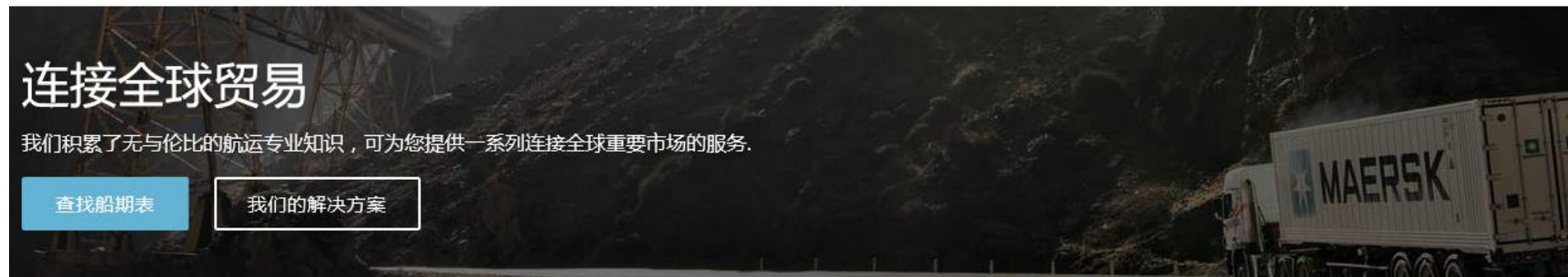
(如果不需要系统自动计算，那么在录入完货重后，  
再去VGM 方框手动录入正确的VGM，  
那么“接受全部VGM”的选项就会自动消失)

## > 如何查看VGM是否提交成功

无论通过何种方式（网站/INTRA/EDI）提交过VGM

相关方都可在货物信息集的集装箱的界面查看是否有提交成功

### 1. 登陆 www.maersk.com 后，在菜单栏中找到“管理”



### 欢迎来到我们的新网站！

为了简化客户操作并提供无缝的点到点数字用户体验，我们已将之前 maersk.com、maerskline.com 和 my.maerskline.com 网站的功能和内容整合到一个网站：www.maersk.com。我们期待继续与您合作。

了解更多

## 2. 在管理的下级菜单中点击 “货运概览 - 导出”



### 单据

- 提交提单补料
- 确认提单样本件
- 打印正本提单
- 打印海运提单
- 提交 VGM
- 申请空白提单纸
- 进口待办事项
- 付款人常用说明

- B. 货运**
  - 货运概览 - 出口
  - 预计抵港时间变化
  - 通知
  - 远程集装箱管理
  - 货运概览 - 进口
  - 进口订单检索

MyFinance

在线付款并查看发票和帐户

[转到 MYFINANCE](#)

### 3. 然后就会进入 出口货物概览 的界面

在方框中录入你的订舱号并点击“搜索”

MAERSK

报价 订舱 管理 帮助 联系人 简体中文 Lucy Chan 设置

我们的解决方案 关于马士基 全球网络 当地信息

## 出口货物概览

全部 待办事项 MAERSK LINE待办事项 预计到港时间变更

C. 96XXXXXXX 搜索 确认 已保存的筛选项 显示高级选项

订舱号码	收货地(From)	目的地(To)	船名	货物详情
96XXXXXXX	Yantian, 44, CN On May 16 出发地 Yantian, 44,...	Lynwood, CA, US On May 29 目的地 Los Angele...	MAERSK EDINBURGH 船旗: DK, 建立: 2010	Electronics, electronic applianc... in1x 40ft High Cube Dry

货物总计1

#### 4. 然后就会进入 货物信息集的 概览 界面，点击 “集装箱”

如果VGM 提交成功，可在此界面的VGM这里查看到您提交的数据。

提交VGM 后，务必在此界面点击 **检索更新信息**

点击后如果此处仍未更新VGM数据，请联系 Live Help 咨询原因。

MAERSK 报价 订舱 管理 帮助 联系人 简体中文 登录 设置

我们的解决方案 关于马士基 全球网络 当地信息

返回总预览 货物信息集 96XXXXXX 离港 on 21 Aug 2017 Yantian, 44, CN 即将抵达 on 05 Sep 2017 Sydney, NS, AU Toys, games 1 x 40ft High Cub...

概览 单证 **集装箱** 费率 记录

如果此处显示了VGM数据说明VGM提交成功

更新VGM(集装箱重量查核)

显示明细

	<b>MSKU1234567</b> 40ft High Cube D...	装载, 今天 at Yantian, 44, CN 品名类别(Commodity): Toys, games	货物重量 7067 kg	<b>VGM</b> 10947.27 kg	体积 0 m <sup>3</sup>	危险品 否	超大型 否	自备箱 否
--	---	---	-----------------	------------------------------	------------------------	----------	----------	----------

检索货物信息集 21 Aug 2017 15:32:32 (local time) **检索更新信息**

提交VGM后，需在此界面点击“检索更新信息”  
如果VGM成功导入系统，点击此处后VGM数据就会反应在网站上